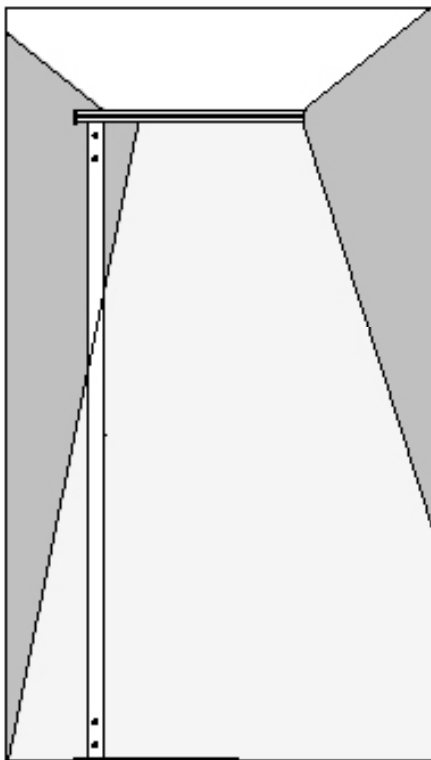
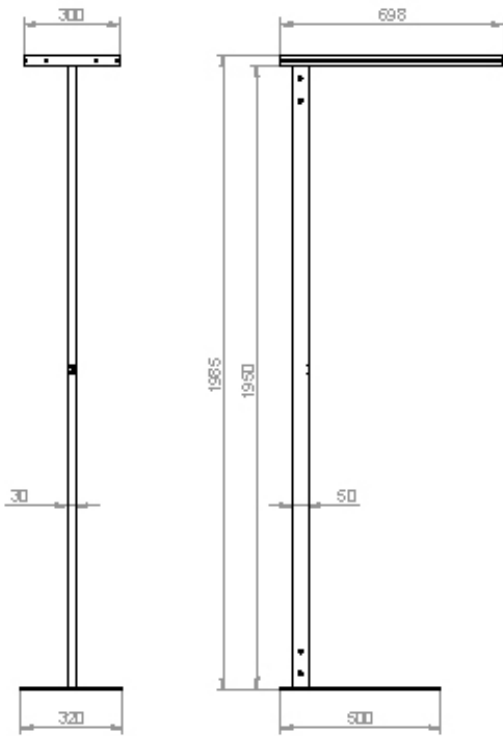


DOMILUX.



D-Flat SLL LED



## D- Flat SLL LED

Direkt - indirekt strahlende LED - Stehleuchte mit einer Leistungsaufnahme von 65 W.

Leuchtenkopf und Standrohr aus stranggepressten Aluminiumprofilen, silber eloxiert E6EV1.

Fussplatte aus 8 mm Stahl, pulverbeschichtet in RAL 9006 strukturiert.

Leuchtenkopf längs am Standrohr arretiert.

Direktanteil über microprismatische Diffusorscheibe.

Leuchteneffizienz 157 Lumen / Watt.

Taster im Standrohr integriert.

Verschiedene dimmbare Varianten zur Erhöhung von Wirtschaftlichkeit und Komfort optional möglich:

- manuelles dimmen über Domilux Maus-Taster, bequem vom Arbeitsplatz aus ( siehe Abbildung unten )

- tageslichtabhängige Steuerung mit Präsenzmelder und Abschaltautomatik

- direkt und indirekter Lichtanteil separat dimmbar ( 2 Taster im Standrohr )

## D-Flat SLL LED

LED High Efficiency Gen.4 // 4000 K\* // Ra > 80

D - Flat Stehleuchte SLL LED 65 W  
4000 K; 10200 lm


Bestell - Nr  
SLLLED065840

\* Alternativ auf Wunsch auch in den Lichtfarben: 3000 K und 5000 K

# DOMILUX.

Domilux Leuchten GmbH  
Nederlandstraße 1  
D - 32825 Blomberg

Fon : 05235 / 9617 - 0  
Fax : 05235 / 961796  
eMail : info@domilux.de  
Home : www.domilux.de



Technische Änderungen und Farbabweichungen vorbehalten.  
Stand 04 / 2017